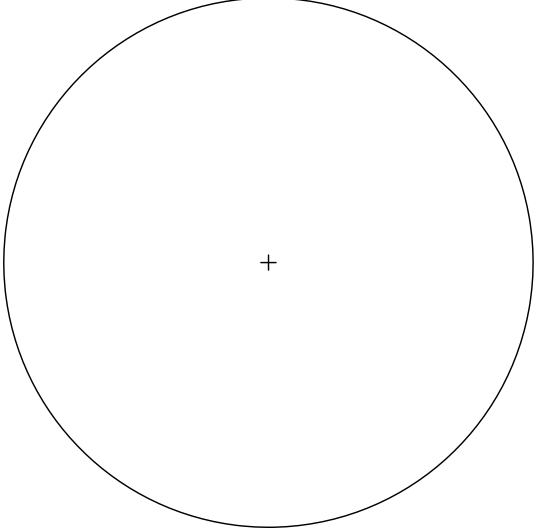
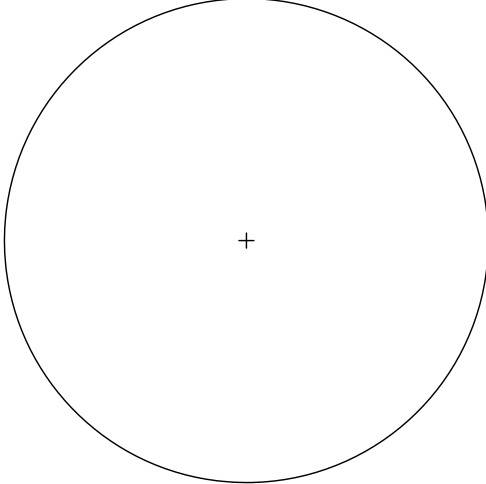


1



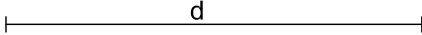

Dibujar el pentágono regular inscrito en la circunferencia O.

2



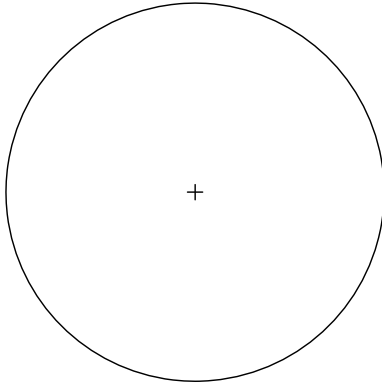
Dibujar el eneágono regular inscrito en la circunferencia O.

3

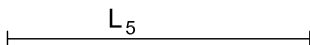
Dibujar el hexágono regular, cuya distancia entre lados paralelos es, d.

4



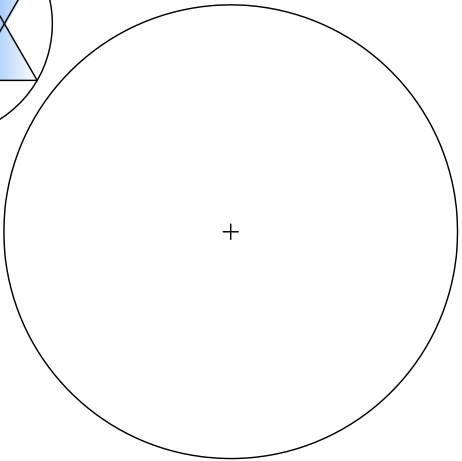
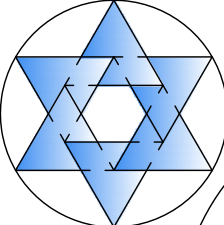
Dibujar el heptágono regular de lado l_7 . Utilizar el procedimiento de semejanza.

5



Dibujar el pentágono regular de lado l.

6

Dibujar en la circunferencia dada, el esquema mostrado en la parte superior izquierda.

2014-2015



Polígonos regulares

BT I-1.9

Nombre:

Nota: