
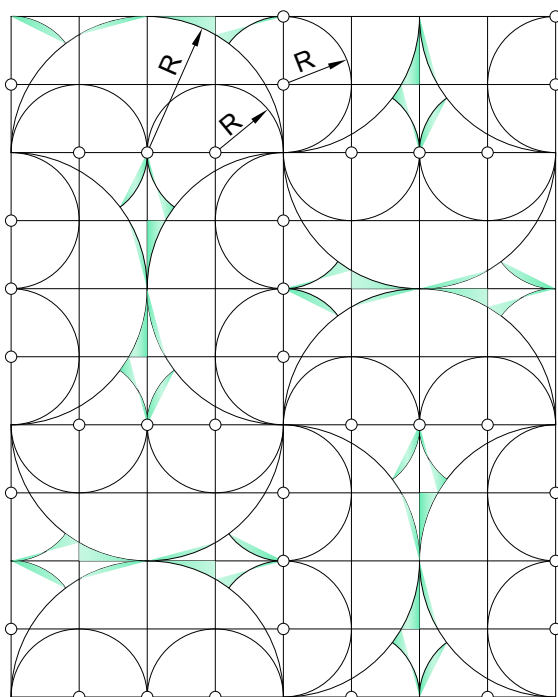
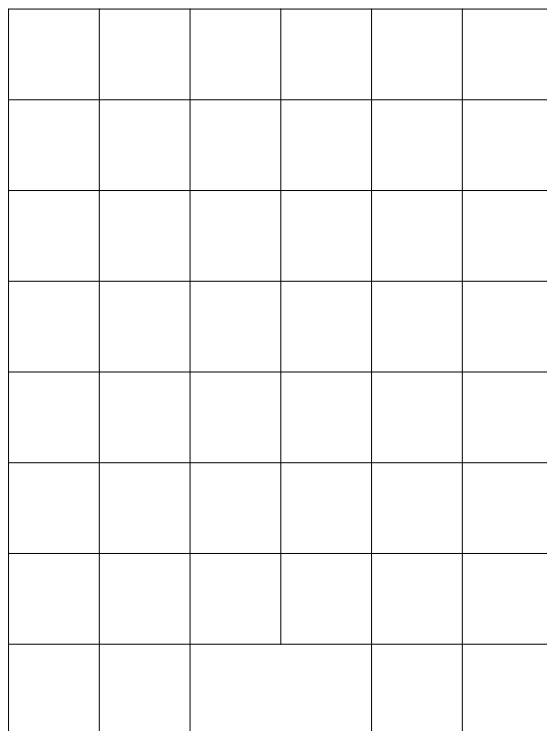



Dibujar en la cuadrícula de la derecha, el embaldosado mostrado en la izquierda. Con un pequeño círculo, se indica la posición de los centros de los arcos. Observa el dibujo y busca el modulo básico y la manera en que se ha diseñado cada embaldosado; recuerda los movimientos de traslación, giro y simetría. Colorea cada zona de un color, pero manteniendo una regularidad en el resultado.



Embaldosado 1

10 de Noviembre
del 2007