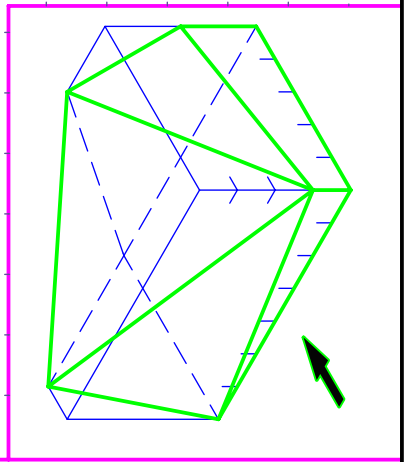
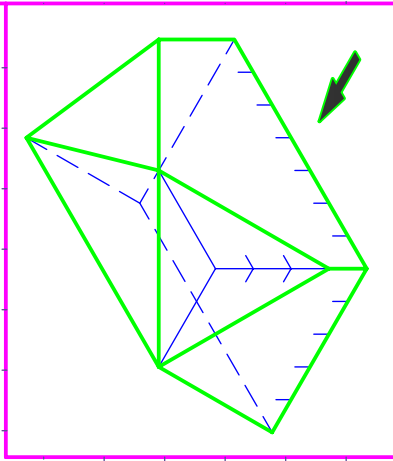
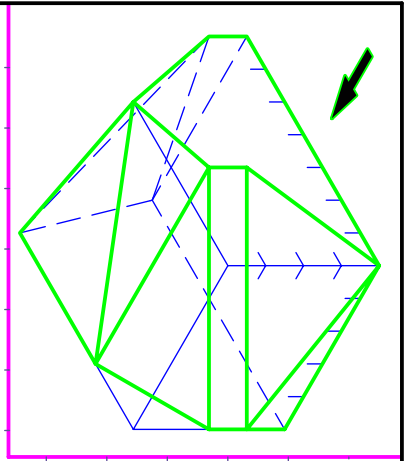
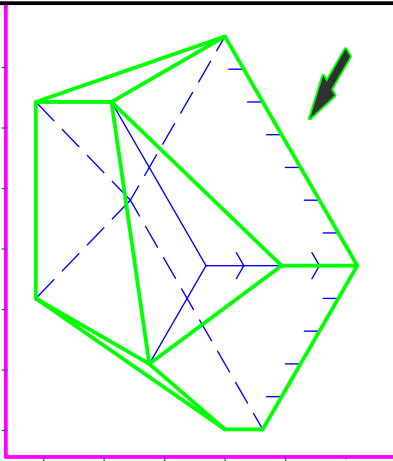


Dibujar las vistas: alzado, planta y perfil, de las piezas dadas. Las flechas indican la vista del alzado. Las líneas finas son de referencia y para dar las dimensiones. Cuidado con algunas coincidencias en la perspectiva.

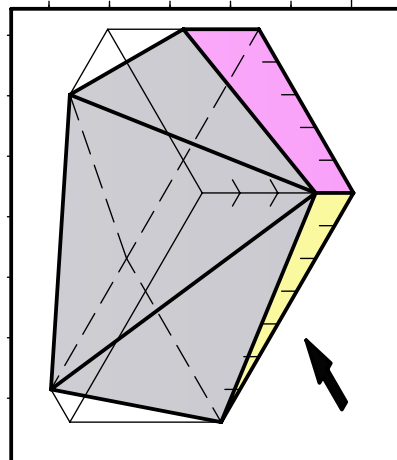
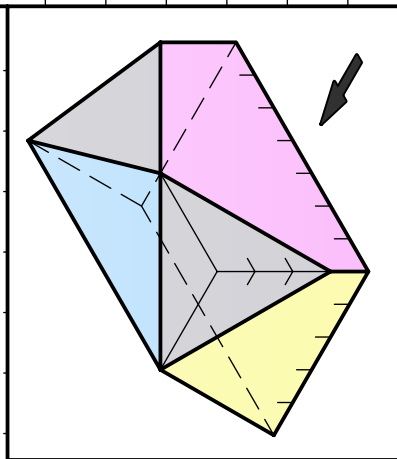
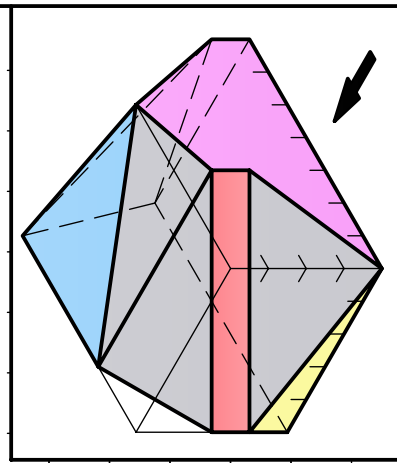
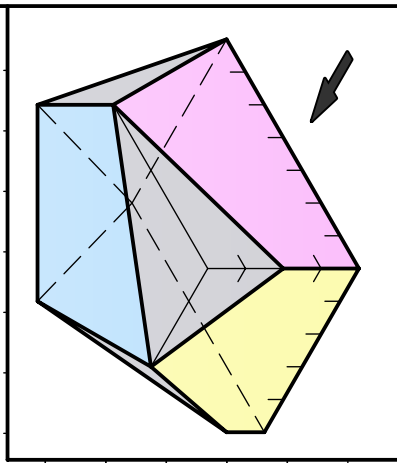


Croquización 2. Sacar las vistas. 2008-2009



Dibujar las vistas: alzado, planta y perfil, de las piezas dadas. Las flechas indican la vista del alzado. Las líneas finas son de referencia y para dar las dimensiones. Cuidado con algunas coincidencias en la perspectiva.

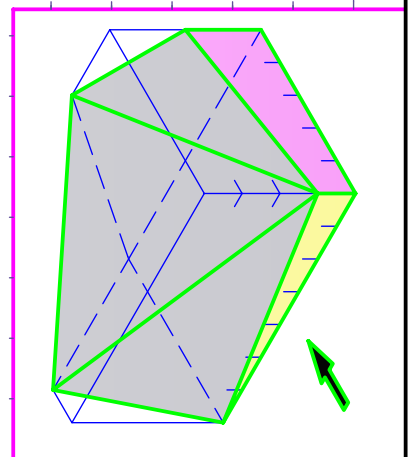
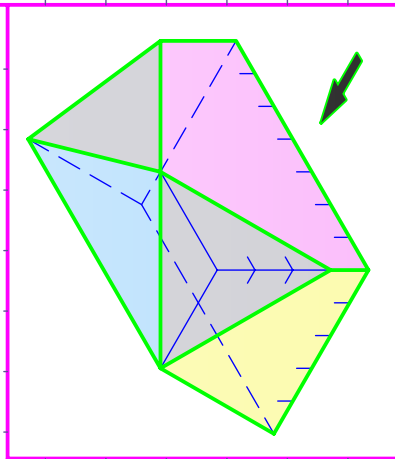
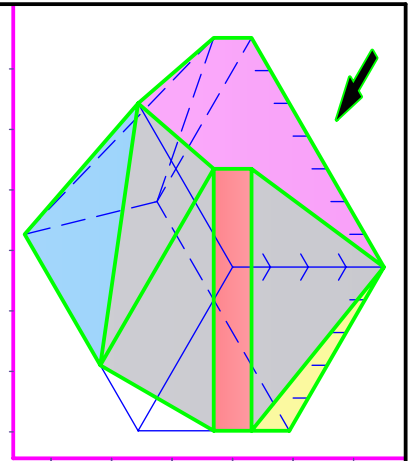
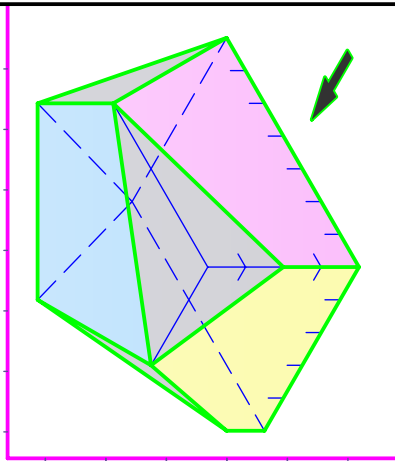




Dibujar las vistas: alzado, planta y perfil, de las piezas dadas. Las flechas indican la vista del alzado. Las líneas finas son de referencia y para dar las dimensiones. Cuidado con algunas coincidencias en la perspectiva.



Croquización 2. Sacar las vistas. 2008-2009



Dibujar las vistas: alzado, planta y perfil, de las piezas dadas. Las flechas indican la vista del alzado. Las líneas finas son de referencia y para dar las dimensiones. Cuidado con algunas coincidencias en la perspectiva.